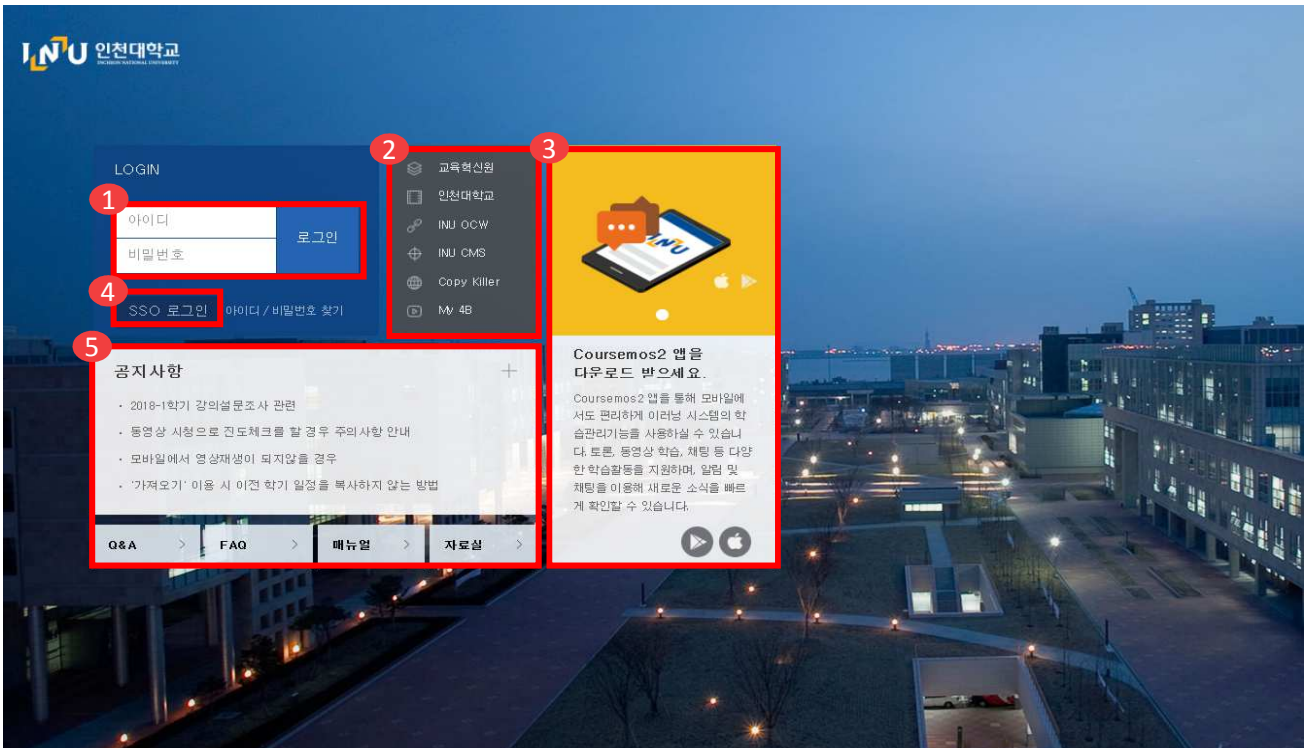


# 1. 시작하기



## 1.1 INU LMS(이러닝) 시작하기



- 1 **직접 로그인** 인천대학교 포털시스템 아이디와 패스워드로 로그인합니다.
- 2 **관련 사이트** 주요 관련 사이트 링크입니다.
- 3 **뉴스 및 홍보** 주요 뉴스 및 홍보 게시물을 통해 소식을 알려드립니다.
- 4 **SSO 로그인** 인천대학교 포털시스템 페이지로 이동하여 로그인합니다.
- 5 **공지 및 안내** 주요 공지사항, Q&A, FAQ, 사용자 매뉴얼, 자료실 등을 통해 정보를 제공합니다.



### Q. 패스워드가 일치하지 않아요.

포털시스템에서 패스워드를 변경하셨다면 바뀐 패스워드로 로그인을 합니다.  
또한, 로그인 정보 입력 시 대소문자, 특수문자를 구분하여 입력하시기 바랍니다.

### Q. 패스워드를 분실했어요.

포털시스템의 개인정보란에서 '비밀번호 찾기'를 통해 변경 가능하며, 휴대폰 번호가 변경된 학생은 교내 전산과(032-835-8888)로 문의하셔서 조치받으시길 바랍니다.



## 1.2 관련 사이트를 통해 로그인하기



강의시간표 2018년 04월 25일 수요일  
등록된 강의가 없습니다.

받은메일 3건 미확인메일 +99건

자료대출 0건 도서연체 0건

바로가기 서비스

- 01 웹하드
- 02 이러닝
- 03 학생경력개발시스템CDS
- 04 교수학습지원센터
- 05 공학인증ABEEK
- 06 스마트ID
- 07 공간관리시스템
- 08 산학협력단ERP
- 09 학생연구원연구지원포탈

나의일정

오늘보기 <04월> 2018

일	월	화	수	목	금	토
1	2	3	4	5	6	7
8	9	10	11	12	13	14
15	16	17	18	19	20	21
22	23	24	25	26	27	28
29	30	1	2	3	4	5
6	7	8	9	10	11	12

### 1 바로가기 서비스

인천대학교 포털시스템 내 '바로가기 서비스'의 '02 이러닝'을 클릭하여 로그인합니다.



강의시간표 2018년 04월 25일 수요일  
등록된 강의가 없습니다.

받은메일 3건 미확인메일 +99건

자료대출 0건 도서연체 0건

바로가기 서비스


- 01 웹하드
- 02 이러닝
- 03 학생경력개발시스템CDS
- 04 교수학습지원센터
- 05 공학인증ABEEK
- 06 스마트ID
- 07 공간관리시스템
- 08 산학협력단ERP
- 09 학생연구원연구지원포탈

나의일정

오늘보기 <04월> 2018

일	월	화	수	목	금	토
1	2	3	4	5	6	7
8	9	10	11	12	13	14
15	16	17	18	19	20	21
22	23	24	25	26	27	28
29	30	1	2	3	4	5
6	7	8	9	10	11	12

### 2 교육혁신원 홈페이지

인천대학교 포털시스템 내 '바로가기 서비스'의 '04 교육혁신원'을 클릭하여 접속 후 하단의  배너를 클릭하여 로그인합니다.



## 1.3 Dashboard 보기

사이트에 로그인이 되었으면, LMS 내 Dashboard로 이동됩니다.  
학습자 본인의 **수강강좌**, **중요공지**, **알림** 등 여러 정보를 한 번에 확인할 수 있습니다.

The screenshot shows the LMS Dashboard for Incheon National University (INU). The top navigation bar includes the INU logo, language selection (Korean), search, and user profile. The left sidebar contains navigation options like 'My Page', 'Dashboard', 'Course Overview', 'Classroom', 'Comparison', 'Self-paced Course', 'Message', and 'Help'. The main content area features '강좌 전체보기' (Course Overview) with a list of courses including '5대 핵심역량 글로벌 과정' and '5대 핵심역량 문제해결 과정'. Below this is a '공지사항 | 진행 강좌 공지' (Notice | In-progress Course Notice) section with recent announcements. The right sidebar displays '중요공지' (Important Notice) with alerts about course updates and '예정된 할일' (Upcoming Tasks) for the week of October 5th to 19th, listing specific course sessions.


- ① **상단 킷메뉴**      개인정보, 진행강좌 목록, 전체 알림, 메시지, 관련 사이트 연결 등 정보를 확인하실 수 있습니다.
- ② **메뉴**            My Page, 강좌 조회, 메시지함, 공지사항, 매뉴얼 등 기본 메뉴 목록을 제공합니다.
- ③ **수강 강좌**      현재 수강 중인 강좌의 목록입니다. 클릭하면 해당 강좌의 강의실로 입장할 수 있으며, 교수자가 비공개한 강좌는 비활성화 됩니다.
- ④ **공지사항**      사이트 내 공지사항 및 수강 중인 강좌의 공지사항을 확인할 수 있습니다.
- ⑤ **주요 알림**      새롭게 업데이트 된 정보, 예정된 할일 등을 확인할 수 있습니다.



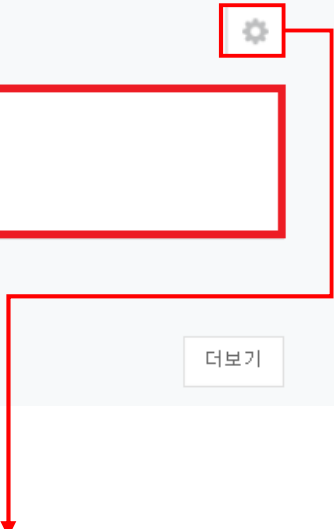
## 1.4 참여강좌 리스트 보기 / 설정

해당 학기에 참여강좌를 Dashboard의 [강좌 전체보기]를 통해 리스트를 확인할 수 있으며, 아래 [설정] 메뉴를 통해 리스트 보기의 순서를 변경하실 수 있습니다.

강좌 전체보기 ▾ ⚙


공개 [교수학습지원센터] 5대 핵심역량 문제해결 과정  
관리자

공지사항 | 진행 강좌 공지 더보기



[설정] 메뉴를 클릭하셨다면 마우스로 드래그하여 순서를 변경하거나 참여강좌에 나타나지 않도록 숨김 처리를 할 수 있습니다.

내 강좌 순서 변경

원하는 순서로 드래그

클릭하여 숨김 처리

아이콘을 이동해서 강좌 순서를 변경하실 수 있습니다.

	강좌명	담당교수	표시여부
⬇	<span style="background-color: #800080; color: white; padding: 2px 5px;">공개</span> [교수학습지원센터] 학습법 특강 및 세미나	관리자	<span style="background-color: #FFA500; padding: 2px 5px;">숨김</span>
⬇	<span style="background-color: #800080; color: white; padding: 2px 5px;">공개</span> [교수학습지원센터] 교수법 특강 및 워크숍	관리자	<span style="background-color: #FFA500; padding: 2px 5px;">숨김</span>
⬇	<span style="background-color: #800080; color: white; padding: 2px 5px;">공개</span> [교수학습지원센터] 5대 핵심역량 리더십 과정	관리자	<span style="background-color: #FFA500; padding: 2px 5px;">숨김</span>
⬇	<span style="background-color: #800080; color: white; padding: 2px 5px;">공개</span> [교수학습지원센터] 5대 핵심역량 글로벌 과정	관리자	<span style="background-color: #FFA500; padding: 2px 5px;">숨김</span>
⬇	<span style="background-color: #800080; color: white; padding: 2px 5px;">공개</span> [교수학습지원센터] 5대 핵심역량 의사소통 과정	관리자	<span style="background-color: #FFA500; padding: 2px 5px;">숨김</span>
⬇	<span style="background-color: #800080; color: white; padding: 2px 5px;">공개</span> [교수학습지원센터] 5대 핵심역량 창의융합 과정	관리자	<span style="background-color: #FFA500; padding: 2px 5px;">숨김</span>
⬇	<span style="background-color: #800080; color: white; padding: 2px 5px;">공개</span> [교수학습지원센터] 5대 핵심역량 문제해결 과정	관리자	<span style="border: 1px solid gray; padding: 2px 5px;">표시</span>





## 1.5 My Page에서 개인파일 및 정보 관리하기

### 1 My Page > 파일 관리

자주 사용하는 파일이나 필요한 자료들을 저장하고 관리하실 수 있습니다.  
첨부용량은 제한이 없으므로 되었으나 권장용량은 2GB 이내로 활용부탁드립니다.

파일 첨부 버튼을 클릭하거나 해당 파일을 드래그하여 끌어서 올려두어도 업로드가 가능하며  
파일이 정상적으로 업로드 된 것을 확인 후 반드시 저장 버튼을 클릭하시길 바랍니다.



## 1.5 My Page에서 개인정보 및 정보 관리하기

### 2 My Page > 개인정보 수정

개인정보 수정은 인천대학교 포털(통합정보시스템)에서 변경하셔야 합니다.  
변경된 정보는 익일 아침에 학습관리시스템(LMS)에 반영됩니다. 빠른 반영을 원하시면  
**포털에서 개인정보를 수정 후 학사정보 동기화** 버튼을 클릭합니다.

프로필 사진을 수정할 경우 사진을 추가하고, 페이지 하단 **개인정보 수정**을 클릭하여 저장합니다.



## 1.6 상단 킷 메뉴 활용하기

상단 킷 메뉴를 통해 사용언어 변경, 개인정보 수정, 각종 알림 확인 등으로 이용 가능합니다.  
또한, 관련 사이트 이동과 원격지원 서비스도 해당 메뉴에서 이용 가능합니다.

**1**

사용언어 변경 → 한국어 (ko)

개인정보 수정

로그아웃

개인정보, 썸네일 변경

**2**

진행중인 강좌 (1)

공개 자이닉스 테스트

클릭하면 해당 강좌로 이동

**3**

메시지

메시지 확인

신규로 등록된 메시지가 없습니다

**4**

전체 알림

강좌 업데이트 알림

자이닉스 테스트  
새 과제 이(가) 등록되었습니다. (3일전)

**5**

로그아웃

CTL 안내

교수 프로그램 안내 및 신청  
학습 프로그램 안내 및 신청  
강의 촬영 및 컨설팅 신청  
학습공동체 관리 시스템

교육혁신원 홈   원격지원 서비   스터디룸 예약

관련 사이트 이동