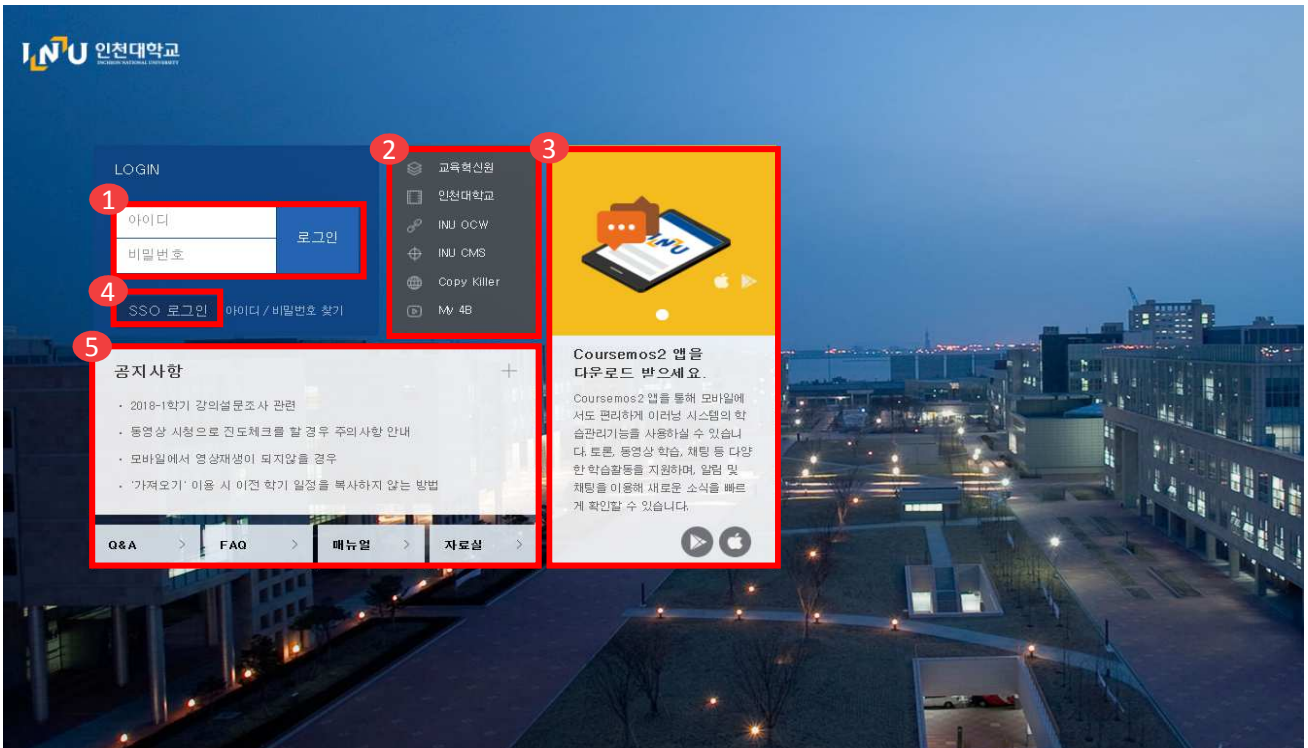


1. 시작하기



1.1 INU LMS(이러닝) 시작하기



- 1 **직접 로그인** 인천대학교 포털시스템 아이디와 패스워드로 로그인합니다.
- 2 **관련 사이트** 주요 관련 사이트 링크입니다.
- 3 **뉴스 및 홍보** 주요 뉴스 및 홍보 게시물을 통해 소식을 알려드립니다.
- 4 **SSO 로그인** 인천대학교 포털시스템 페이지로 이동하여 로그인합니다.
- 5 **공지 및 안내** 주요 공지사항, Q&A, FAQ, 사용자 매뉴얼, 자료실 등을 통해 정보를 제공합니다.



Q. 패스워드가 일치하지 않아요.

포털시스템에서 패스워드를 변경하셨다면 바뀐 패스워드로 로그인을 합니다.
또한, 로그인 정보 입력 시 대소문자, 특수문자를 구분하여 입력하시기 바랍니다.

Q. 패스워드를 분실했어요.

포털시스템의 개인정보란에서 '비밀번호 찾기'를 통해 가능하며, 휴대폰 번호가 변경된 학생은 교내 전산과(032-835-8888)로 문의하셔서 조치받으시길 바랍니다.



1.2 관련 사이트를 통해 로그인하기



강의시간표 2018년 04월 25일 수요일
등록된 강의가 없습니다.

받은메일 3건 미확인메일 +99건

자료대출 0건 도서연체 0건

바로가기 서비스

- 01 웹하드
- 02 이러닝
- 03 학생경력개발시스템CDS
- 04 교수학습지원센터
- 05 공학인증ABEEK
- 06 스마트ID
- 07 공간관리시스템
- 08 산학협력단ERP
- 09 학생연구원연구지원포탈

나의일정

오늘보기 <04월> 2018

일	월	화	수	목	금	토
1	2	3	4	5	6	7
8	9	10	11	12	13	14
15	16	17	18	19	20	21
22	23	24	25	26	27	28
29	30	1	2	3	4	5
6	7	8	9	10	11	12

1 바로가기 서비스

인천대학교 포털시스템 내 '바로가기 서비스'의 '02 이러닝'을 클릭하여 로그인합니다.



강의시간표 2018년 04월 25일 수요일
등록된 강의가 없습니다.

받은메일 3건 미확인메일 +99건

자료대출 0건 도서연체 0건

바로가기 서비스


- 01 웹하드
- 02 이러닝
- 03 학생경력개발시스템CDS
- 04 교수학습지원센터
- 05 공학인증ABEEK
- 06 스마트ID
- 07 공간관리시스템
- 08 산학협력단ERP
- 09 학생연구원연구지원포탈

나의일정

오늘보기 <04월> 2018

일	월	화	수	목	금	토
1	2	3	4	5	6	7
8	9	10	11	12	13	14
15	16	17	18	19	20	21
22	23	24	25	26	27	28
29	30	1	2	3	4	5
6	7	8	9	10	11	12

2 교육혁신원 홈페이지


인천대학교 포털시스템 내 '바로가기 서비스'의 '04 교육혁신원'을 클릭하여 접속 후 하단의  배너를 클릭하여 로그인합니다.



1.3 참여강좌 리스트 보기 / 설정

해당 학기에 참여강좌를 Dashboard의 [강좌 전체보기]를 통해 리스트를 확인할 수 있으며, 아래 [설정] 메뉴를 통해 리스트 보기의 순서를 변경하실 수 있습니다.

강좌 전체보기 ▾ ⚙️


공개
[교수학습지원센터] 5대 핵심역량 문제해결 과정
관리자

공지사항 | 진행 강좌 공지 더보기

↓

[설정] 메뉴를 클릭하셨다면 마우스로 드래그하여 순서를 변경하거나 참여강좌에 나타나지 않도록 숨김 처리를 할 수 있습니다.

내 강좌 순서 변경

원하는 순서로 드래그

클릭하여 숨김 처리

아이콘을 이동해서 강좌 순서를 변경하실 수 있습니다.

	강좌명	담당교수	표시여부
⬮	공개 [교수학습지원센터] 학습법 특강 및 세미나	관리자	숨김
⬮	공개 [교수학습지원센터] 교수법 특강 및 워크숍	관리자	숨김
⬮	공개 [교수학습지원센터] 5대 핵심역량 리더십 과정	관리자	숨김
⬮	공개 [교수학습지원센터] 5대 핵심역량 글로벌 과정	관리자	숨김
⬮	공개 [교수학습지원센터] 5대 핵심역량 의사소통 과정	관리자	숨김
⬮	공개 [교수학습지원센터] 5대 핵심역량 창의융합 과정	관리자	숨김
⬮	공개 [교수학습지원센터] 5대 핵심역량 문제해결 과정	관리자	표시



1.4 My Page에서 개인파일 및 정보 관리하기

1 My Page > 파일 관리

자주 사용하는 파일이나 필요한 자료들을 저장하고 관리하실 수 있습니다.
첨부용량은 제한이 없으므로 되었으나 권장용량은 2GB 이내로 활용부탁드립니다.

The screenshot shows the 'My Page' dashboard of Incheon National University. The left sidebar contains a menu with '파일 관리' (File Management) highlighted in red. The main content area shows a user profile for '[교수학습지원팀] 교수법 특강 및 워크숍 관리자' and a list of notices under the heading '공지사항 | 진행 강좌 공지'. The notices include: '2018-2학기 LMS 사용자 교육 실시 안내', '교내 정기검사에 따른 정전으로 인한 사이트 이용중단 안내', '2018 한국 대학생의 교수학습과정에 대한 설문조사 실시', '2018-1학기 플립러닝 교육방법에 대한 설문조사 실시 안내', and '2018-1학기 Dodream 특강, LEARN-WAY 특강 개최 안내'.

파일 첨부 버튼을 클릭하거나 해당 파일을 드래그하여 끌어서 올려두어도 업로드가 가능하며
파일이 정상적으로 업로드 된 것을 확인 후 반드시 저장 버튼을 클릭하시길 바랍니다.

The screenshot shows the '파일 관리' (File Management) interface. The left sidebar has '파일 관리' highlighted in red. The main area shows a breadcrumb path '홈 > 대시보드 > 파일 관리'. Below this, there are three icons for file management: a blue document with a plus sign (upload), a folder with a plus sign (create folder), and a document with a trash can (delete). A file named '[배포] 인천대학교 이러닝 시스템 교수자 워크샵 (1).pdf' is listed. At the bottom right, there are two buttons: '저장' (Save) and '취소' (Cancel), with '저장' highlighted in red.



1.4 My Page에서 개인정보 및 정보 관리하기

2 My Page > 개인정보 수정

개인정보 수정은 인천대학교 포털(통합정보시스템)에서 변경하셔야 합니다.
변경된 정보는 익일 아침에 학습관리시스템(LMS)에 반영됩니다. 빠른 반영을 원하시면
포털에서 개인정보를 수정 후 학사정보 동기화 버튼을 클릭합니다.

조연기

일반

- 학번
- 학과(전공)
- 한글 이름
- 영문 이름
- 이메일 주소
- 휴대전화 번호
- 언어 설정

이메일 등록 및 개인정보수정은 포털시스템에서만 가능합니다.
사진을 등록하려면 포털시스템에서 이메일을 먼저 등록해야 하며,
이메일 등록 후 **개인정보 동기화** 버튼을 클릭해주시기 바랍니다.

[포털시스템 바로가기] 개인정보 동기화

프로필 사진을 수정할 경우 사진을 추가하고, 페이지 하단 **개인정보 수정**을 클릭하여 저장합니다.

사진

등록된 사진 없음

사진 추가 ?

파일

첨부파일을 마우스로 끌어 놓으세요.

설명

개인정보 수정



1.5 상단 킷 메뉴 활용하기

상단 킷 메뉴를 통해 사용언어 변경, 개인정보 수정, 각종 알림 확인 등으로 이용 가능합니다.
또한, 관련 사이트 이동과 원격지원 서비스도 해당 메뉴에서 이용 가능합니다.

1

사용언어 변경 → 한국어 (ko)

개인정보 수정

로그아웃

개인정보, 썸네일 변경

2

공개 자이닉스 테스트

클릭하면 해당 강좌로 이동

3

메시지

메시지 확인

신규로 등록된 메시지가 없습니다

4

전체 알림

강좌 업데이트 알림

자이닉스 테스트
새 과제 이(가) 등록되었습니다. (3일전)

5

교육혁신원 홈 원격지원 서비 스터디룸 예약

관련 사이트 이동